

„So entspannt kann Bodenausgleich sein.“

Tim Necker, Fliesenlegermeister
& Gewinner des 1. PCI-Alpen cups



ALLES IM GRÜNEN BEREICH BEIM PROFESSIONELLEN BODENAUSGLEICH

Die selbstverlaufenden Spachtelmassen der PCI Periplan-Familie verfolgen einen gemeinsamen Plan:

Sie sind sehr spannungsarm, auch bei geringen Schichtdicken sehr gut fließfähig und lassen sich hervorragend ebnen. Gleichzeitig hat jedes der fünf Familienmitglieder seinen spezifischen Anwendungsbereich. Dank der vielfältigen Varianten können wir Ihnen zu jeder Zeit die passende Lösung bieten – egal ob Sie unebene Untergründe in der Fläche reparieren, das Verlegen des Oberbelags vorbereiten oder einen alten Boden nivellieren.

Auf allen Untergründen und unter allen Oberbelägen:

- Sehr leicht verlaufend – zeit- und kraftsparend zu verarbeiten
- Schnell abbindend, frühe Belegezeit – für einen zügigen Baufortschritt
- Glatte, porenarme Oberfläche – direkt belegbar

Mit der PCI Periplan-Familie machen wir Ihnen den Arbeitsablauf beim professionellen Bodenausgleich so einfach wie möglich.

Ganz nach dem Motto „Läuft bei mir – wie von selbst“.



PCI PERIPLAN
DER KLASSIKER



PCI PERIPLAN FEIN
DER ELEGANTE



PCI PERIPLAN MULTI
DER VIELSEITIGE



PCI PERIPLAN EXTRA
DER SPEZIALIST



PCI PERIPLAN FLOW
DER AUSSERGEWÖHNLICHE

JETZT NEU: PCI-FT-SPACHELMASSEN

Die Spachtelmassen der PCI-FT-Linie bieten mit einem hohem Verarbeitungskomfort für viele Standardanwendungen die passende Lösung.



PCI FT PLAN
FLIESSPACHTEL

Produktvorteile

- Sehr leicht verlaufend
- Für Schichtdicken von 0 – 20 mm
- Unter vielen Oberbelägen geeignet



PCI FT PLAN FEIN
BODENAUSGLEICH

Produktvorteile

- Leicht verlaufend
- Für Schichtdicken von 0 – 10 mm
- Unter vielen Oberbelägen geeignet



Entspanntes Arbeiten: Anrühren – Ausgießen – Läuft!



Mit einem Stift- oder Kufenraket lassen sich alle PCI-Spachtelmassen angenehm im Stehen verteilen.

LÄUFT BEI MIR

WIE VON SELBST
MIT DER PCI PERIPLAN-FAMILIE

PCI
Für Bau-Profis

PCI Augsburg GmbH
Piccardstr. 11 · 86159 Augsburg
Postfach 10 22 47 · 86012 Augsburg
Tel. +49 (8 21) 59 01-0
Fax +49 (8 21) 59 01-372
www.pci-augsburg.de

PCI Augsburg GmbH
Niederlassung Österreich
Biberstraße 15/Top 22 · 1010 Wien
Tel. +43 (1) 5 12 04 17
Fax +43 (1) 5 12 04 27
www.pci.at

Sika Schweiz AG - VE PCI
Tüffenwies 16 · 8048 Zürich
Tel. +41 (58) 958 21 21
www.pci.ch

Folgen Sie uns auf:



PCI
Für Bau-Profis

EIN PERFEKTER PLAN

BEIM BODENAUSGLEICH – MIT PCI-SPACHELMASSEN




PCI PERIPLAN DER KLASSIKER

Auf PCI Periplan ist immer Verlass, wenn Betonböden, Zement- und Calciumsulfatestriche sowie unbeheizte Gussasphaltestriche repariert oder ausgeglichen werden sollen. In Schichtdicken bis 30 mm lassen sich bereits nach ca. 3 Stunden Keramik- oder Naturwerkstein-Beläge verlegen.

Produktvorteile

- Leicht verlaufend – mit geringem Aufwand zu verarbeiten
- In variabler Schichtdickenbandbreite auf vielen Untergründen einsetzbar
- Unter allen Oberbelägen geeignet



PCI PERIPLAN EXTRA DER SPEZIALIST

Seine besonderen Stärken hat das faserarmierte PCI Periplan Extra beim Bodenausgleich auf Holzuntergründen und beim Einbetten von Fußbodenheizungen. Ein waschechter Renovierungsspezialist für Schichtdicken bis 60 mm.

Produktvorteile

- Hoch faserarmiert und leicht verlaufend
- Zum Ausgleichen von kritischen Untergründen
- Unter allen Oberbelägen geeignet



PCI PERIPLAN FEIN DER ELEGANTE

Wenn der Bodenausgleich in ganz geringen Schichtdicken schnell und elegant über die Bühne gehen soll, führt an PCI Periplan Fein kein Weg vorbei. Der sehr leicht verlaufende Fließspachtel lässt sich bis auf 0,5 mm ausziehen.

Produktvorteile

- Sehr leicht verlaufend
- In geringen Schichtdicken ab 0,5 mm ausziehbar
- Unter allen Oberbelägen geeignet




PCI PERIPLAN MULTI DER VIELSEITIGE

Wie der Name schon sagt, ist PCI Periplan Multi ein richtiges Multitalent. Als Bodenausgleich im Innenbereich, auch zur direkten Nutzung sowie im Außenbereich unter Oberbelägen bis 40 mm Schichtstärke einsetzbar.

Produktvorteile

- Faserarmiert und leicht verlaufend
- Für den Innenbereich – auch direkt nutzbar, im Außenbereich unter Oberbelägen geeignet
- Für den Einsatz im Wohnungs-, Gewerbe- und Industriebau



PCI PERIPLAN FLOW DER AUSSERGEWÖHNLICHE

Der neue Fließspachtel läuft von ganz allein in jede Ecke und glänzt mit seiner extrem glatten, polierten Oberfläche. Einer für alle Oberbeläge.

Er läuft und läuft und läuft: Der neue Fließspachtel PCI Periplan Flow ist ein echtes „Laufwunder“. Dank seiner außergewöhnlichen Verlaufeigenschaften fließt die Ausgleichsmasse wie von selbst in jede Ecke – ohne zusätzliches Nacharbeiten, dafür mit langer Verarbeitungszeit von ca. 45 Minuten.

Das Ergebnis spricht für sich: Eine spiegelglatte, porenarme Oberfläche – ohne den Einsatz einer Stachelwalze und ohne nachträgliches Schleifen. Und nach ca. 2 Stunden ist die Fläche bereits begehbar und mit Fliesen belegbar.

Kurzum: Noch nie war professioneller Bodenausgleich so komfortabel, entspannt, zeit- und kostensparend!

Außergewöhnlich gute Vorteile

- Extrem leicht verlaufend – ohne zeitaufwändiges Nacharbeiten
- Sehr schnell erhärtend – nach ca. 2 Stunden begehbar und belegreif
- Selbstentlüftend – kein zusätzlicher Arbeitsschritt erforderlich



Die von PCI zum Patent angemeldete CSA-Technologie sorgt durch den Einsatz von Calcium-Sulfoaluminat-Zement (sog. CSA-Zement) bei PCI Periplan Flow zu einem schnelleren Erstarren sowie einer höheren Frühfestigkeit, was wiederum den Baufortschritt beschleunigt. Der Herstellungsprozess erfolgt bei wesentlich geringeren Brenntemperaturen im Vergleich zu herkömmlichen Zementen, wodurch weniger Energie verbraucht und der CO₂-Fußabdruck gesenkt wird.

Das Ergebnis: Eine komplett neue Rezeptur mit, gegenüber vergleichbaren Spachtelmassen, verbesserten Produkt- und Verarbeitungseigenschaften auf Basis nachhaltiger Rohstoffe.


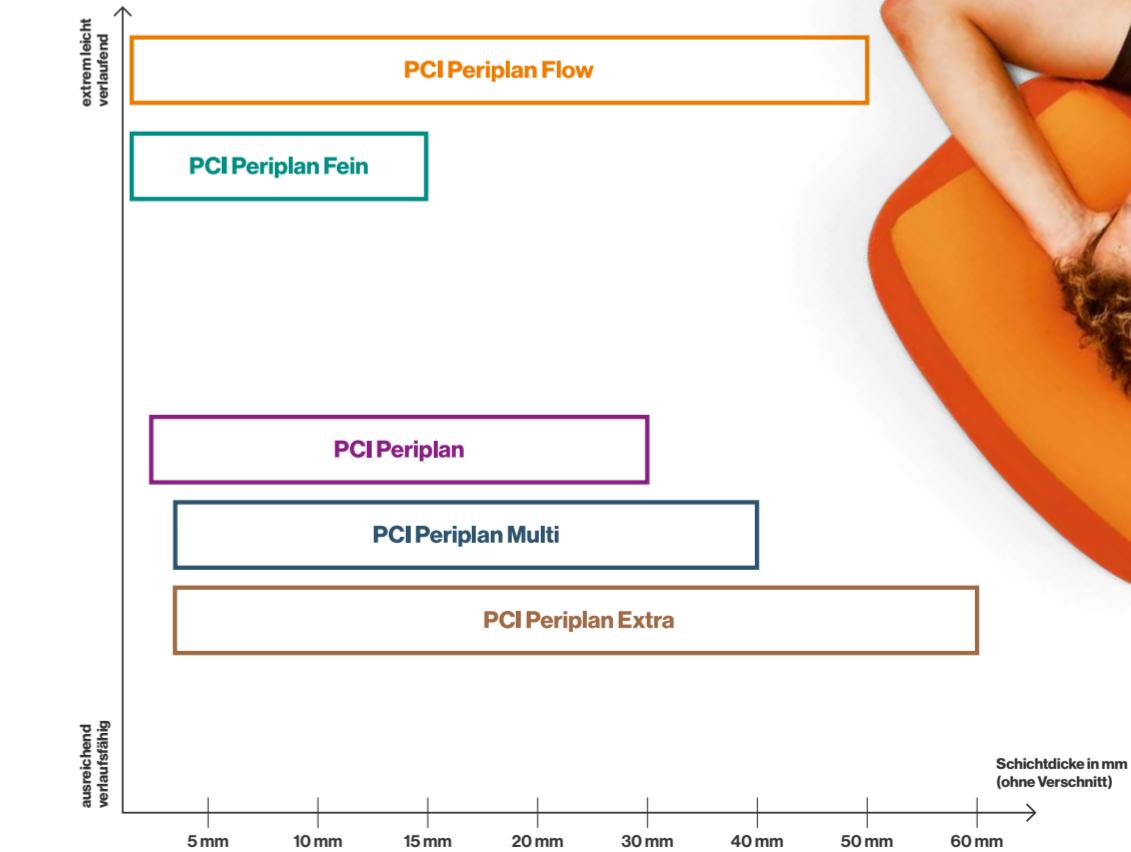
PCI PERIPLAN-FAMILIE

DIE PCI PERIPLAN-FAMILIE FÜR JEDEN BODEN UND BELAG DAS RICHTIGE

- = perfekt geeignet
- = geeignet
- = nicht geeignet

PCI Periplan-Familie	PCI Periplan Der Klassiker	PCI Periplan Fein Der Elegante	PCI Periplan Extra Der Spezialist	PCI Periplan Multi Der Vielseitige	PCI Periplan Flow Der Außergewöhnliche
Untergründe					
Betonboden	■ ■	■ ■	■ ■	■ ■	■ ■
Zement- und Calciumsulfatestrich (auch beheizt)	■ ■	■ ■	■ ■	■ ■	■ ■
Gussasphaltestrich (unbeheizt)	■ bis 10 mm	■ bis 5 mm	■ ■	■ ■	■ ■ bis 5 mm
Altbelag (Keramik, Naturwerkstein, Terrazzo)	■ ■	■ ■	■ ■	■ ■	■ ■
Holzboden (Dielen, OSB-, Spanplatten)	-	-	■ ■	■ ■	-
Oberbeläge					
Keramische Beläge	■ ■	■ ■	■ ■	■ ■	■ ■
Naturwerkstein-Beläge	■ ■	■ ■	■ ■	■ ■	■ ■
Textile Beläge (Teppichboden, Nadelvlies)	■	■	■ ■	■ ■	■ ■
Elastische Beläge (PVC, Linoleum, Kautschuk)	■	■	■ ■	■ ■	■ ■
Parkett, Laminat	■	■	■ ■	■ ■	■ ■

Verlaufeigenschaften



Besuchen Sie unsere Website und holen Sie sich weitere Informationen zur **PCI Periplan-Familie**